

**13°
NATIONAL
CONGRESS**

APRIL 10-12

ERGIFE Hotel Conference & Center,
Largo Lorenzo Mossa, 8



ROMA



Lettera del Presidente



La Civiltà Romana, in oltre 2700 anni di storia, ha costantemente celebrato il valore della Bellezza, dando vita a capolavori d'Arte che l'hanno resa celebre in tutto il mondo. È in questa cornice unica che si inserisce il 13° Congresso Nazionale AICPE, il primo evento scientifico italiano interamente dedicato alla Chirurgia Estetica del viso e del corpo che si svolge nella Capitale dalla sua fondazione.

In tre giorni di lavori analizzeremo le più recenti innovazioni attraverso sessioni parallele in tre sale distinte sulla chirurgia del viso e rinoplastica, chirurgia della mammella e chirurgia del contorno corporeo. Ampio spazio sarà inoltre riservato alla Medicina Estetica, per la sua fondamentale integrazione con la chirurgia per l'ottimizzazione dei risultati.

La ricerca dell'armonia richiede Chirurghi capaci di offrire interventi sempre più precisi, risultati personalizzati e con i massimi standard di sicurezza. La chiave di volta di questo processo risiede nell'aggiornamento continuo, pilastro fondamentale della nostra professione.

Durante il Congresso, numerosi speakers di fama nazionale e internazionale condivideranno le proprie esperienze, offrendo un aggiornamento di alto valore pratico destinato ad arricchire la nostra attività chirurgica quotidiana.

Roberto Bracaglia
Presidente AICPE

“ For over 2,700 years, Roman civilization has consistently celebrated the value of Beauty, creating artistic masterpieces that have garnered worldwide acclaim. This unique setting serves as the backdrop for the 13th AICPE National Congress, the first Italian scientific event entirely dedicated to Aesthetic Surgery of the face and body to be held in the Capital since its foundation.

Over three days of intensive work, we will analyze the latest innovations through parallel sessions held in three distinct halls, focusing on Facial Surgery and Rhinoplasty, Breast Surgery and Body Contouring Surgery. Furthermore, significant attention will be devoted to Aesthetic Medicine, highlighting its fundamental role in integrating with surgery to optimize patient outcomes.

The search for harmony requires surgeons capable of providing increasingly precise procedures, personalized results, and the highest standards of safety. The cornerstone of this process lies in continuous professional development, a fundamental pillar of our profession.

During the Congress, numerous speakers of national and international renown will share their experiences, offering high-value practical updates designed to enrich our daily surgical practice.

Roberto Bracaglia
AICPE President

10 VENERDI aprile

	AULA MAGNA	AULA ORANGE	AULA TARRAGONA (WORKSHOP)
8:00-8:30	Registrazione		
9:00-9:15	Saluto del Presidente		
9:15-11:00	Mastoplastiche secondarie o di revisione	Medicina estetica rigenerativa e biostimolazione	
11:00-11:20	Coffee break		
11:20-12:30	Videosessione Aicpe Academy - IMCAS: caso clinico e gestione delle complicanze (Rinoplastica, mammella, viso, corpo)	Lifting del seno: con o senza mesh	
12:30-13:30	AICPE-IMCAS: Complications management		
13:30-14:30	Lunch		
14:30-15:00	Facelift I: strategie moderne nel lifting cervico-facciale	Lifting del seno: con o senza mesh	
15:00-15:30		Body Contouring	Workshop Motiva (15.00-16.00)
15:30-15:50			
15:50-17:15	Facial feminization surgery: un patrimonio anatomico e tecnico essenziale per la chirurgia facciale moderna		Workshop Silimed (16.15-17.15)
17:15-17:30	Coffee break		
17:30-18:30	Mastoplastica riduttiva	Sessione Aicpe Giovani - Premio Saccomanno (Rinoplastica, mammella, viso, corpo)	
18:30-19:00			

11 SABATO aprile

	AULA MAGNA	AULA ORANGE	AULA TARRAGONA (WORKSHOP)
9:00-11:00	Mastoplastica additiva	Midface I: ringiovanimento perioculare e del terzo medio: strategie moderne e approcci mininvasivi	Workshop InMode (10.00-11.00)
11:00-11:20			Coffee break
11:20-13:30	Rinoplastica	Addominoplastica e diastasi dei muscoli retti	Workshop GC Aesthetics (11.20-13.30)
13:30-14:30	Lunch		
14:30-16:00	Rinoplastica	Medicina estetica innovation, energy devices & advanced aesthetic strategies	Workshop Polytech (14.30-16.30)
16:00-17:15		Facelift II: tecniche e strategie nel lifting cervico-facciale: confronto tra approcci e filosofie operative	
17:15-17:30	Coffee break		
17:30-19:00	Assemblea dei soci		

12 DOMENICA
aprile

AULA MAGNA		AULA ORANGE
9:00-11:00	Mastoplastica additiva: Superfici protesiche a confronto	Chirurgia degli arti
11:00-11:20	Coffee break	
11:20-12:10	AICPE-ISAPS	Face: chirurgia del volto oggi: tecniche, complessità ed estetica
12:10-13:00		Midface II: blefaroplastica moderna: sicurezza, innovazione e riduzione delle complicanze
13:00	Chiusura dei Lavori	

Comitato scientifico *Scientific Committee*

Roberto Bracaglia, *Presidente AICPE*
Paolo Vittorini, *Vice Presidente AICPE*
Luca Cravero, *Segretario*
Gabriele Muti, *Tesoriere*

Ernesto Maria Buccheri
Barbara Cagli
Pierluigi Canta
Alessandro Gualdi
Egidio Riggio
Adriano Santorelli
Giovanni Zabbia



Keynote Lectures International Speakers

Aditya Aggarwal, India
Katarina Andjelkov, Serbia
Richard Chaffoo, Usa
Richard Fakin, Spagna
Sebastien Garson, Francia
Ali Ghanem, Regno Unito
Raul Gonzalez, Brasile
Sebastian Haack, Germania
Paul Harris, Regno Unito
Amin Kalaaji, Norvegia
Kai O. Kaye, Spagna
Elena Martin, Romania
Luis Mastronardi, Argentina
Osvaldo Saldanha, Brasile
Sureyya Seneldir, Turchia
Erdem Tezel, Turchia
Patrick Trevidic, Francia

Speakers

Jamil Ahmad
Roberta Albanese
Arturo Amoroso
Antonino Araco
Benjamin Asher
Valerio Badiali
Mauro Barbera
Maksim Barsakov
Emanuele Bartoletti
Dunia Battolla
Giacomo Bellinva
Nicola Beneduce
Maurizio Berlanda
Claudio Bernardi
Francesco Bernardini
Dario Bertossi
Giovanni Bistoni
Armando Bocchieri
Dominik Boliglowa
Marco Borin
Alfredo Borriello
Roberto Bracaglia
Agostino Bruno
Ernesto Maria Buccheri
Alessio Caggiati
Barbara Cagli
Emanuele Cammarata
Luigi Canta
Sergio Capurro
Alessandro Casadei
Maria Cazzulani
Daniele Cervelli

Valerio Cervelli
Piefrancesco Cirillo
Edoardo Coiante
Vincenzo Colabianchi
Alfredo Colapietra
Luis Contin
Paolo Contini
Luca Cravero
Carmelo Crisafulli
Giuseppe Cuccia
Matteo d'Alessio
Roberto d'Alessio
Alessandro Dall'Antonia
Santolo D'Antonio
Sofia De Riso
Edoardo Filigheddu
Valerio Finocchi
Francesca Flagiello
Jasmin Fuhr
Eugenio Gandolfi
Raffaella Garofalo
Carlo Gasperoni
Gian Luca Gatti
Stefano Gentileschi
Giovanni Giugliano
Gabriele Giunta
Alessandro Gualdi
Gregorio Gualtieri
Alessandro Innocenti
Monisha Kapoor
Giuseppe Lanzano
Simone La Padula

Luigi Maria Lapalorcia
Francesco Lino
Giulia Lo Russo
Matteo Maffei
Andrea Margara
Stefano Marianelli
Marta Mariani
Daniele Matta
Carmine Michele Mele
Alberto Mentone
Daniela Minelli
Mariagrazia Moio
Andrea Murante
Gabriele Muti
Umberto Napoli
Sergio Noviello
Andrea Paci
Alvaro Pacifici
Mario Pelle Ceravolo
Pietro Palma
Michele Pascali
Nicola Roberto Pepe
Paolo Persichetti
Davide Pino
Valentina Sara Pino
Luca Piovano
Martina Ponzio
Karthik Ramasamy
Sergio Razzano
Michele Riccio
Egidio Riggio
Enrico Robotti

Francesco Romeo
Francesco Roselli
Antonio Rusciani
Giovanni Salti
Paolo Santanchè
Adriano Santorelli
Leonardo Scortecchi
Francesco Segreto
Pietro Luciano Serra
Maria Candida Servillo
Mattia Siliprandi
Gabriela Stelian
Salvatore Tagliatela Scafati
Damiano Tambasco
Antonio Tambuscio
Federica Tomaselli
Greta Tondini
Stefano Toschi
Matteo Tretti Clementoni
Emilio Trignano
Angelo Trivisonno
Roberto Uccellini
Silvia Vacca
Franco Vercesi
Juan Viscardi
Paolo Vittorini
Giovanni Zabbia
Federico Ziani

Area espositiva

2° Piano interrato



Elenco Aziende


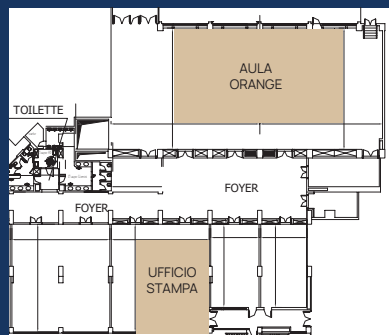
3	WBT	36	TEOXANE
4	MEDASSURE BEAUTY	37	IMCAS
5	BROKER IN	38	ISAPS
7	ADVANCED MEDICAL AESTHETIC SOLUTION	39a	THE AESTHETIC SOCIETY
8	POLYTECH	39b	AGORA'
13	BIOSPHAERA PHARMA	39c	SIME
14-15	CR HEALTH	40	BIOTEC ITALIA MEDICAL
16-17	DEKA	41	GABOL
18	AON	42	INMODE ITALY
19	SELTEC MEDICAL	43	TECHNOLUX
20	METALMEDICA	44	BONTEMPI
23-24-25	JOHNSON & JOHNSON MEDICAL	45	PICCIN
26	DIRECTALAB	46	BEAUTY PROTECT
27	AMBRO MEDICA	47	GRIFFIN EDITORE
28-29	MOTIVA	48	NEXT
30	BTL ITALIA	49	LIGURIA MED
31	MERZ AESTHETICS	50	REVÉE
32	FARMA BIOTECNOLOGY	51	OXAFAM
33	BD	54	SILIMED
34-35	GC AESTHETICS	55	SOLTA MEDICAL
		56	TECNOGAMMA

Piano -1



Aula Tarragona

Aula Orange





9.00-9.15 Saluto del presidente

9.15-11.00

MASTOPLASTICHE SECONDARIE O DI REVISIONE

SECONDARY OR REVISION MASTOPLASTIES

Moderatori: Egidio Riggio, Barbara Cagli

9.15-9.23 **Maksim Barsakov**

Deformità a "cascata". Algoritmo di diagnosi e correzione. Approccio personale
"Waterfall" deformity. Algorithm of diagnostics and correction. Personal approach

9.23-9.31 **Adriano Santorelli**

Tecnica "popcorn" come ausilio nelle mastoplastiche di revisione
Popcorn technique as an aid in revision mammoplasty

9.31-9.39 **Umberto Napoli**

Mammelle secondarie dal caos all'ordine: un metodo per elementarizzare l'infinita varietà delle deformità
Secondary breasts from chaos to order: a method to elementarise the infinite variety of deformities

9.39-9.47 **Barbara Cagli**

Mastoplastiche secondarie: strategie ed algoritmo decisionale per il cambio di piano
Pocket conversion strategies: subpectoral to subglandular/subfascial

9.47-9.55 **Alessandro Innocenti**

Mastopessi ed impianti mammari: il ruolo del volume displacement
Volume displacement in breast augmentation mastopexy

9.55-10.03 **Stefano Marianelli**

L'esposizione protesica: una sfida per il chirurgo. Indicazioni tecniche per l'espianto e per il reimpianto
Implant extrusion: a challenge for the surgeon. Technical indications for explantation and reimplantation

10.03-10.11 **Roberto d'Alessio**

Mastopessi secondaria con protesi: è possibile renderla semplice, sicura e riproducibile?
Secondary mastopexy with implant: is it possibile to make it easy, safe and reliable?



10.11-10.19 **Pietro Luciano Serra**

Contrattura capsulare dopo mastoplastica additiva: il nostro approccio per prevenire la recidiva tramite capsulectomia totale combinata con impianto di protesi ergonomiche
Capsular contracture after breast augmentation: our approach to prevent recurrence with combined total capsulectomy and implantation with ergonomic implants

10.19-10.36

Discussione

Discussion

10.36-11.00 **VISION VS VISION - Paul Harris vs Ernesto Maria Buccheri**

Paul Harris

Selezione strategica degli impianti nella chirurgia di revisione: abbinare le proprietà degli impianti alle sfide cliniche
Strategic implant selection in revision surgery: matching implant properties to clinical challenges

VS

Ernesto Maria Buccheri

Gestione delle asimmetrie mammarie con protesi in chirurgia mammaria secondaria
Asymmetry management in secondary breast augmentation

11.00 - 11.20

Coffee break





11.20-12.30
VIDEOSESSIONE AICPE ACADEMY - IMCAS: CASO CLINICO E GESTIONE DELLE
COMPLICANZE (Rinoplastica, mammella, viso, corpo)
AICPE ACADEMY - IMCAS VIDEO SESSION: CLINICAL CASE AND MANAGEMENT OF
COMPLICATIONS (Rhinoplasty, Breast, Face, Body)
Moderatori: Gabriele Muti, Sebastien Garson, Adriano Santorelli

11.20-11.30 **Sebastien Garson**
IMCAS alert
Imcas alert

11.30-11.40 **Franco Vercesi**
Complicanze da filler: primum non nocere
Complications from fillers: first, do no harm

11.40-11.50 **Emanuele Bartoletti**
L'uso della ialuronidasi nella complicanza vascolare
The use of hyaluronidase in vascular complications

11.50-12.00 **Giovanni Salti**
Complicanze da tossina botulinica
Complications from botulinum toxin

12.00-12.10 **Patrick Trevidic**
Compromissione vascolare
Vascular compromise

12.20-12.30 **Benjamin Asher**
Da iniezione alla cieca a guida ecografica IA
From blind injection to IA ultrasonographic guidance



12.30-13.30
SESSIONE AICPE-IMCAS: COMPLICATIONS MANAGEMENT
AICPE-IMCAS SESSION: COMPLICATIONS MANAGEMENT
Moderatori: Paolo Vittorini, Richard Fakin

12.30-12.38 **Paolo Vittorini**
La gestione della rottura protesica
Management of implant rupture

12.38-12.46 **Mario Pelle Ceravolo**
Gestione delle complicanze nel facelift
Management of complications in facelift surgery

12.46-13.54 **Roberto d'Alessio**
La gestione delle complicanze nelle mastoadditive: le mastopessi secondarie con
protesi
Management of complications in mastopexy: secondary mastopexy with implants

12.54-13.02 **Erdem Tezel**
Affrontare i problemi causati da precedenti interventi chirurgici al viso e procedure
medico-estetiche
*Dealing with problems caused by previous facial surgeries and medical aesthetic
procedures*

13.02-13.10 **Aditya Aggarwal**
Gestione paralisi nervo facciale
Management of facial nerve paralysis

13.10-13.18 **Francesco Roselli**
La gestione delle complicanze nella rinoplastica
Management of complications in rhinoplasty

13.18-13.30
Discussione
Discussion

13.30-14.30 Lunch

9.15-11.00

MEDICINA ESTETICA RIGENERATIVA & BIOSTIMOLAZIONE

REGENERATIVE AESTHETIC MEDICINE & BIOSTIMULATION

Moderatori: Franco Vercesi, Ali Ghanem, Emanuele Bartoletti

09.15-09.30 **Ali Ghanem**

Keynote Lecture: L'aggiunta dei laser alla chirurgia estetica facciale di precisione: lunghezze d'onda e protocolli pertinenti

Keynote Lecture: Adding lasers to finesse facial aesthetic surgery: the wave lengths and relevant protocols

09.30-09.42 **Matteo Tretti Clementoni**

Keynote Lecture: Laser per il trattamento delle cicatrici

Keynote Lecture: Laser for scars' treatment

09.42-09.50 **Alessio Caggiati**

Ottimizzazione "enrichment device-free" del grasso per finalità rigenerative

Enrichment device-free" fat enrichment for regenerative purposes

09.50-09.58 **Angelo Trivisonno**

Rigenerazione in nasi plurioperati

Regeneration in plurtreated noses

09.58-10.06 **Carmelo Crisafulli**

Biostimolanti e lifting del volto: il ruolo degli strati cutanei

Biostimulators and face lifting: when layers matter!

10.06-10.14 **Carmelo Crisafulli**

Il ritorno del collagene: PDLLA e CaHa nel trattamento della cute in menopausa

Collagen comeback: PDLLA and CaHa treatments for menopausal skin health

10.14-10.22 **Francesco Lino**

Polidiossanone iniettabile: l'ultimo induttore di collagene

Injectable Polydioxanone: the latest collagen inductor

10.22-10.30 **Alberto Mentone**

Trattamento rigenerativo dell'ulcera cronica di gamba con PRP gel e membrana di PRP: case report

Regenerative treatment of a chronic leg ulcer using autologous PRP gel and PRP membrane: case report

10.30-10.38 **Marco Borin**

Esosomi e peptidi: stato dell'arte scientifico

Exosomes and peptides: scientific state of the art

10.38-10.48 **Dario Bertossi**

Gli effetti combinati di RF e HIFES sulla ptosi dei tessuti molli del viso

The effects of combined RF and HIFES on facial soft tissue ptosis

10.48-11.00

Discussione plenaria e Q&A

Discussion and Q&A

11.00-11.20

Coffee break ☕

11.20-13.30

LIFTING DEL SENO CON O SENZA MESH

BREAST LIFT WITH OR WITHOUT MESH

Moderatori: Pierfrancesco Cirillo, Ernesto Maria Buccheri

11.20-11.28 **Egidio Riggio**

Come risolvere ptosi con ipoplasia mammaria e lassità addominale con un singolo approccio combinato

How to solve breast ptosis with hypoplasia and abdominal laxity by a single combined approach

11.28-11.36 **Emilio Trignano**

Posizionamento verticale della matrice in poli-4-idrossibutirrato: nuovo approccio per il sostegno assiale del seno e la stabilità morfologica a lungo termine

Vertical positioning of poly-4-hydroxybutyrate mesh: a new approach for axial breast support and long-term morphological stability

11.36-11.44 **Maria Candida Servillo**

Mastopessi additiva come procedura di compromesso strutturale: analisi retrospettiva dell'evoluzione morfologica nel lungo termine con supporto muscolare inferiore

Mastopexy-augmentation as a compromise procedure: insights from a retrospective analysis of long-term morphological evolution using inferior muscular support

11.44-11.52 Carmelo Crisafulli

Mastopessi additiva con internal-bra autologo

Autologous internal bra in augmentation mastopexy

11.52-12.00 Arturo Amoroso

Mastopessi ed aumento mammario: casi a confronto di mastopessi con protesi leggere e reti in P4HB e protesi in poliuretano vs. protesi testurizzate

Mastopexy and breast augmentation: case series with microtextured ultralight implants with P4Hb mesh and polyurethane implants vs. textured implants

12.00-12.08 Sergio Capurro

Tecniche complementari nelle mastopessi con i fili elastici: A. Sospensione e conizzazione, B. Riduzione intrareolare delle areole, C. Aumento volumetrico Iniettivo

Complementary techniques in mastopexy with elastic threads: A. suspension and conization, B. intra-areolar reduction of the areolas, C. injectable volume augmentation

12.08-12.16 Agostino Bruno

Mastopessi a J con doppio pilastro dermico: approccio personale

J-mastopexy with double-dermal-pillar: personal approach

12.16-12.24 Carmine Michele Mele

Mastopessi con protesi leggere in sede pre-pettorale: risultati clinici ed estetici a 24 mesi di follow-up

Augmentation mastopexy with lightweight breast implants: clinical and aesthetic outcomes at 24-month follow-up

12.24-12.32 Giovanni Bistoni

Flower mastopexy: mastopessi con protesi e supporto dei tessuti molli personalizzata e in un unico tempo per risultati sicuri e prevedibili. La nostra esperienza con 238 pazienti consecutivi.

Flower mastopexy: a one stage tailored augmentation mastopexy with soft tissue support for safe and predictable results. Our experience with 238 consecutive patients

12.32-12.40 Michele Riccio

Tecniche oncoestetiche di lifting della mammella per ricreare la naturale bellezza del seno

Oncoaesthetic techniques in breast lifting for restoring the natural breast beauty

12.40-12.48 Pierluigi Canta

Autoprotesi sottomuscolare nella mastopessi: la mia scelta migliore per risultati stabili a lungo termine

Submuscular autoprosthesis in mastopexy, my best choice for long term result

12.48-12.56 Salvatore Tagliatela Scafati

Complicanze da incubo nella chirurgia plastica estetica: riconoscimento, trattamento e risoluzione

Nightmare complications in aesthetic plastic surgery: recognition, treatment, and resolution

12.56-13.04 Salvatore Tagliatela Scafati

Octopus mastopexy: un approccio standardizzato e on-demand alla mastopessi additiva

Octopus mastopexy: an on-demand, tension-free approach to simultaneous augmentation-mastopexy

13.04-13.12 Santolo D'Antonio

Mastopessi con protesi al poliuretano in sede pre-pettorale: follow-up a 24 mesi

augmentation mastopexy with polyurethane-coated implants in the prepectoral plane: a 24-month follow-up study

13.12-13.20 Gabriele Giunta

Mastopessi con lipofilling multilayered per una redistribuzione anatomica del volume e un miglioramento della proiezione mammaria

multilayered fat-grafting mastopexy for anatomical volume redistribution and improved breast projection

13.20-13.30

Discussione

Discussion

13.30-14.30

Lunch 



14.30-15.50

FACELIFT I: STRATEGIE MODERNE NEL LIFTING CERVICO-FACCIALE

FACELIFT I: MODERN STRATEGIES IN CERVICOFACIAL LIFTING

Moderatori: Alessandro Gualdi, Giovanni Zabbia

14.30-14.40 **Michele Pascali**

Total smas lifting: la mia innovazione nel ringiovanimento del volto

Total SMAS lifting: my innovation in facial rejuvenation

14.40-14.50 **Alessandro Gualdi**

Evoluzioni nella tecnica di deep plane facelift: lifting cervico-facciale a delaminazione limitata con sezione selettiva del platisma per la prevenzione delle bande plasmatiche recidivanti

Advances in deep plane facelift technique: limited-delamination cervicofacial lift with selective platysma transection to prevent recurrent platysmal bands

14.50-15.00 **Giovanni Zabbia**

Ringiovanimento della parte centrale del viso nella chirurgia di lifting facciale. Entità del rilascio, limiti e strategie personalizzate

Midface rejuvenation in facelift surgery. Extent of release, limits and tailored strategies

15.00-15.10 **Erdem Tezel**

L'effetto del lifting sottoperiosteale endoscopico sul collo

The effect of endoscopic subperiosteal facelift on the neck

15.10-15.20 **Kai O. Kaye**

Ringiovanimento facciale stratificato - dalla pelle all'osso

Stratified facial rejuvenation - from skin to bone

15.20-15.30

Discussione

Discussion

15.30-15.50 **Mario Pelle Ceravolo**

Keynote Lecture: La ghiandola sottomandibolare e il muscolo digastrico: Scilla e Cariddi del collo profondo

Keynote Lecture: The submandibular gland and the digastric muscles: overcoming challenges in the deep neck



15.50-17.15

FEMMINIZZAZIONE FACCIALE: UN PATRIMONIO ANATOMICO E TECNICO ESSENZIALE

PER LA CHIRURGIA FACCIALE MODERNA

FACIAL FEMINIZATION SURGERY: AN ESSENTIAL ANATOMICAL AND TECHNICAL

HERITAGE FOR MODERN FACIAL SURGERY

Moderatori: Giovanni Zabbia, Richard Fakin

15.50-16.00 **Richard Fakin**

Risultati a lungo termine della femminilizzazione facciale per il trattamento della disforia di genere

Long-term results of facial feminization surgery in treatment of gender dysphoria

16.00-16.10 **Kai O. Kaye**

Facial feminization: un ambito che vale la pena esplorare per la tua pratica di chirurgia plastica?

Facial feminization - a field worth exploring for your plastic surgery practice?

16.10-16.18 **Simone La Padula**

Valutazione del lifting a piano profondo nella chirurgia di femminilizzazione facciale: uno studio pilota prospettico

Assessment of deep plane facelift in facial feminization surgery: a prospective pilot study

16.18-16.26 **Giovanni Zabbia**

Rinoplastica nei pazienti transgender: considerazioni anatomiche e obiettivi funzionali ed estetici

Rhinoplasty in transgender patients: anatomical considerations and functional and aesthetic goals

16.26-16.34 **Edoardo Coiante**

Bellezza su misura: protesi personalizzate nella femminilizzazione facciale Bespoke

Beauty: custom implants in facial feminization

16.34-16.42 **Emanuele Cammarata**

Contouring dei tessuti molli della parte superiore del viso nella chirurgia di femminilizzazione facciale per donne transgender

contouring of the soft tissues of the upper face in facial feminisation surgery for transgender women

16.42-16.50 **Nicola Beneduce**

La medicina estetica in femminilizzazione: limiti, potenzialità e prospettive

Aesthetic medicine in feminization: limits, potential, and perspectives

10 VENERDI
aprile



Aula Magna
PIANO -2

16.50-16.58 **Greta Tondini**

Impianti zigomatici CAD/CAM personalizzati nella femminilizzazione facciale: risultati clinici in 20 pazienti AMAB.

Custom-made cad/cam zygomatic implants in facial feminization surgery: a retrospective study of 20 amab patients

16.58-17.06 **Daniele Matta**

Rimodellamento mandibolare nella chirurgia di affermazione di genere

Mandibular remodeling in gender affirmation surgery

17.06-17.20

Discussione

Discussion

17.15-17.30

Coffee Break 

10 VENERDI
aprile

Aula Orange
PIANO -1

14.30-15.00

LIFTING DEL SENO CON O SENZA MESH

BREAST LIFT WITH OR WITHOUT MESH

Moderatori: Pierfrancesco Cirillo, Ernesto Maria Buccheri

14.30-14.48 **Mario Pelle Ceravolo**

Keynote lecture: Mastopessi senza protesi

Keynote lecture: Mastopexy without implants

14.48-15.00 **Minelli Daniela - Ministero della Salute**

Keynote lecture: la segnalazione di incidente con dispositivo medico nel nuovo assetto normativo

Keynote lecture: the reporting of a medical device incident under the new regulatory framework

15.00-17.15

RIMODELLAMENTO DEL CORPO

BODY CONTOURING

Moderatori: Ernesto Maria Buccheri, Damiano Tambasco

15.00-15.24 **VISION VS VISION - Paolo Vittorini vs Elena Martin**

Paolo Vittorini

Un cambio di paradigma nel body contouring circonferenziale: autoprotesi adiposa e J-Plasma per una vera torsoplastica 3D

A paradigm shift in circumferential body contouring: autologous fat grafting and J-plasma for true 3d torsoplasty

VS

Elena Martin

Combinare tecniche energy based: risultati sicuri e naturali nel body contouring moderno

Combining energy and excisional techniques. safe and natural results in body contouring nowadays

15.24-15.36 **Katarina Andjelkov**

Keynote lecture: raccomandazioni di sicurezza ISAPS per il lipofilling degli arti inferiori

Keynote Lecture: ISAPS safety recommendations for fat grafting in the lower limbs

15.36-15.44 **Karthik Ramasamy**

Gestione della ginecomastia di grado severo senza cicatrici importanti e complicazioni

Managing severe grade gynecomastia without major scars and complications

15.44-15.52 **Arturo Amoroso**

Addominoplastica e rimodellamento corporeo: evoluzione della tecnica e metodica personale casi a confronto.

Abdominoplasty and body contouring: evolution of the technique and personal method, a comparative perspective

15.52-16.00 **Luigi Maria Lapalorcia**

Estendere la lipo-addominoplastica posteriormente per migliorare i risultati e ridurre le fasi nella chirurgia di rimodellamento corporeo. Fusione dell'area glutea con l'area lombare.

Extending lipo-abdominoplasty posteriorly to improve outcomes and reduce steps in body contouring surgery. Blending the gluteal area into the lumbar area

16.00-16.08 **Lo Russo Giulia**

L'utilità dell'algoritmo nella gestione della chirurgia del torace maschile secondaria nelle persone cis e transgender

Wrong indications lead to bad results: how do i manage male chest-wall contouring secondary cases in trans-gender patients

16.08-16.16 **Jasmin Fuhr**

Impatto degli agonisti del GLP-1 sulle procedure comuni di chirurgia plastica come body contouring e body lifting: una revisione della letteratura

Impact of GLP 1- agonists on common plastic surgery procedures: body-contouring and body-lifting - a literature review

16.16-16.24 **Andrea Murante**

Reinnesto di grasso autologo dopo emulsificazione mediante ultrasuoni: revisione sistematica

Autologous fat grafting after ultrasound-assisted emulsification: a systematic review

16.24-16.32 **Nicola Roberto Pepe**

Lipoplastica assistita con ultrasuono combinato ad argo plasma

Ultrasound-assisted lipoplasty combined with argon plasma

16.32-16.44 **Roberta Albanese**

Farmaci agonisti del recettori del GLP-1 e chirurgia del body contouring: implicazioni, sfide ed evoluzioni.

GLP-1 receptor agonists and body contouring surgery: implications, challenges, and evolving strategies

16.44-17.15

Discussione

Discussion



17.15-17.30

Coffee Break



17.30-19.00
MASTOPLASTICA RIDUTTIVA
BREAST REDUCTION SURGERY

Moderatori: Paolo Vittorini, Maria Candida Servillo

17.30-17.42 **Paul Harris**

Keynote lecture: "Da buona a eccellente: sfruttare i piccoli miglioramenti nella chirurgia di riduzione"

Keynote Lecture: From good to great: Harnessing marginal gains in reduction surgery

17.40-17.48 **Karthik Ramasamy**

Modifiche nelle riduzioni del seno per ridurre le complicazioni - la nostra esperienza

Modifications in breast reductions to reduce the complications - our experience

17.48-17.56 **Daniele Cervelli**

Peduncolo supero-mediato e lembo di Ribeiro, la mia scelta per mastoplastiche riduttive e mastopessi con e senza protesi

Superomedial pedicle and Ribeiro flap, my choice for reduction mammoplasty and mastopexy with or without prosthesis

17.56-18.04 **Maksim Barsakov**

Tecnica dei tre lembi una nuova modifica della mastopessi senza protesi

Three-flap technique: a novel modification of auto-augmentation mastopexy

18.04-18.12 **Maksim Barsakov**

La tecnica «trefoil»: mastopessi con fissazione a tre segmenti del peduncolo inferiore-settale

The «Trefoil» technique: mastopexy with three-segment fixation of the inferior-septal pedicle

18.12-18.20 **Paolo Vittorini**

Preservation Breast Reduction: dalla forma a campana alla forma emisferica

Una nuova tecnica nella chirurgia di riduzione mammaria

*Preservation Breast Reduction: From bell shape to hemispheric form
A new technique in breast reduction surgery*

18.20-18.28 **Leonardo Scortecchi**

Un Nuovo Algoritmo per il rimodellamento toracico maschile in 560 pazienti trans-AFAB

(assigned female at birth): outcomes clinici e soddisfazione dei pazienti tramite il questionario TRANS-Q

A new algorithm for masculine chest-wall contouring in 560 trans-AFAB (assigned female at birth) patients: clinical outcomes and patient-reported satisfaction using the TRANS-Q questionnaire

18.28-18.36 **Davide Pino**

Correzione delle gravi deformità mammarie tuberose mediante impianti anatomici: una serie di casi clinici

Correction of severe tuberous breast deformity with anatomical implants: a case series

18.36-19.00

• Discussione
• *Discussion*
• 17.30-19.00
• SESSIONE AICPE GIOVANI - PREMIO SAGCOMANNO (Rinoplastica, mammella, viso, corpo) • • • • •
Moderatori: Claudio Bernardi, Luca Piovano

17.30-17.40 **Edoardo Filigheddu**

Progressi nel contouring mininvasivo di collo e terzo inferiore del viso con liposuzione assistita da radiofrequenza ed escissione delle borse di bichat

Advancements in minimally invasive neck and lower-face contouring with radiofrequency-assisted liposuction and buccal fat pad excision

17.40-17.50 **Federico Ziani**

Anestesia locale tumescente nel body contouring: esperienza clinica e applicazione al lifting mediale delle cosce

Tumescent local anesthesia in body contouring: clinical experience and application to medial thigh lift

17.50-18.00 **Martina Ponzio**

Chirurgia ricostruttiva degli arti superiori e inferiori in setting a basse risorse: esperienza operatoria e analisi di 32 casi in Togo con AICPE Onlus

Reconstructive surgery of the upper and lower limbs in a low-resource setting: operative experience and analysis of 32 cases from a mission in Togo with AICPE Onlus

18.00-18.10 **Marta Mariani**

Deep plane versus high SMAS: confronto a lungo termine

A Long-term evaluation: deep plane versus high SMAS face lift

18.10-18.20 **Silvia Vacca**

Utilizzo della liposuzione assistita da radiofrequenza (bodytite) per il lifting delle braccia

Use of radiofrequency-assisted liposuction (bodytite) for upper arms lifting

18.20-18.30 **Mauro Barbera**

Impiego di lightweight breast implants (LWBI) a basso volume: l'unico vantaggio è il peso inferiore?

Use of low-volume lightweight breast implants (LWBI): is the only advantage the lower weight?

18.30-18.40 **Gregorio Gualtieri**

Approccio chirurgico combinato in un unico tempo per la correzione di deformità mammaria tuberosa e ptosi controlaterale: case report

One-stage combined correction of tuberous breast deformity and contralateral ptosis in a young patient: a case report

18.40-18.50 **Giuseppe Lanzano**

Lipofilling attualizzato nell'aumento mammario: tecnica alba

Lipofilling updated in breast augmentation: Alba technique

18.40-19.00

Discussione

Discussion



9.00-11.00
MASTOPLASTICA ADDITIVA
BREAST AUGMENTATION SURGERY

Moderatori: Stefano Marianelli, Andrea Paci

9.00-9.12 **Kai O. Kaye**

Keynote Lecture: sfide comuni della chirurgia mammaria secondaria e come affrontarle con successo

Keynote lecture: Common challenges of secondary breast surgery and how to address them successfully

9.12-9.20 **Daniele Cervelli**

Dual-plane sottofasciale: possibili combinazioni per differenti tipi di mammelle

Subfascial dual-plane: possible combinations for different breast types

9.20-9.28 **Alessandro Dall'Antonia**

Mastoplastica additiva con tecnica di preservazione: un approccio evoluto alla breast tissue preservation

Breast augmentation with the preservation technique: an advanced approach to breast tissue preservation

9.28-9.36 **Maksim Barsakov**

Dynamic sling pocket: una tecnica a triplo piano per l'aumento del seno primario

Dynamic sling pocket: a triple-plane technique for primary breast augmentation

9.36-9.44 **Antonino Araco**

Mastoplastica additiva mininvasiva in anestesia loco-regionale.

Tecniche endoscopiche a confronto: dual plane Vs pre-pectorale di preservazione

Minimal invasive breast augmentation under loco-regional anesthesia - Endoscopic dual plane Vs pre-pectoral preservation

9.44-9.52 **Adriano Santorelli**

Approccio standardizzato per una scelta personalizzata in mastoplastica additiva su seni asimmetrici

Breast asymmetry: a standardized method for custom procedure selection

9.52-10.00 **Antonio Rusciani**

Mastoplastica additiva primaria sotto ghiandola in anestesia tumescente dopo 15 anni di esperienza

Primary subglandular breast augmentation under tumescent anesthesia after 15 years of experience



10.00-10.08 **Giuseppe Cuccia**

Mastoplastica e mastopessi sottofasciale con uso parziale del muscolo pettorale: procedura di mastopessi interna con protesi

Subfascial muscle sparing technique: a modified procedure for internal breast lifting and augmentation

10.08-10.16 **Giulia Lo Russo**

Mastoplastica additiva: cis o trans non fa differenza

Breast augmentation: cis or trans it doesn't matter

10.16-10.24 **Valerio Badiali**

La nuova frontiera della mastoplastica mini-invasiva. Una vera innovazione o una trovata commerciale?

The new frontier of minimally invasive breast augmentation. A true innovation or a marketing ploy?

10.24-10.32 **Alfredo Borriello**

Mastoplastiche unconventional

Unconventional mastoplasty

10.32-10.40 **Raffaella Garofalo**

L'uso del lembo sottofasciale nella mastoplastica additiva

The use of the subfascial flap in additive mastoplasty

10.40-11.00

Discussione

Discussion



11.00-11.20

Coffee Break



11.20-13.30
RINOPLASTICA
RHINOPLASTY

Moderatori: Roberto Bracaglia, Pietro Palma

11.20-11.30 **Sebastian Haack**

Ricostruzione della struttura nella rinoplastica secondaria
Framework reconstruction in secondary rhinoplasty

11.30-11.40 **Roberto Bracaglia**

Chirurgia secondaria della punta nasale
Secondary nasal tip surgery

11.40-11.50 **Sureyya Seneldir**

Rinoplastica secondaria: rifinitura della punta nasale senza sovra-ingegnerizzazione
Secondary rhinoplasty: refinement of the nasal tip without over-engineering

11.50-12.00 **Michele Pascali**

Rinoplastica di revisione: il ruolo della cartilagine di banca Vs autologa per le ricostruzioni complesse
Revision rhinoplasty: the role of fresh frozen costal vs autologous cartilage for complex reconstructions

12.00-12.10 **Paolo Persichetti**

Ricreare le linee estetiche del dorso nella rinoplastica
Re-creating the dorsal aesthetic lines in rhinoplasty

12.10-12.20 **Richard Chaffoo**

Rinoplastica secondaria: un approccio personale
Secondary rhinoplasty: a personal approach

12.20-12.30 **Pietro Palma**

Se pensi che l'approccio endonasale non sia adatto per la rinoplastica di revisione, dovresti ascoltare questa presentazione.
If you think that endonasal approach is unfit for revision rhinoplasty, you should listen to this presentation.

12.30-12.40 **Stefano Gentileschi**

Rinoplastica dopo chirurgia septale precedente – l'utilità degli innesti ossei prelevati dal setto residuo
Rhinoplasty after previous septal surgery – the usefulness of bone grafts harvested from the remaining septum



12.40-12.50 **Sebastian Haack**

Strategie recenti per il lavoro osseo nella rinoplastica
Recent Strategies for bony work in Rhinoplasty

12.50-13.00 **Richard Chaffoo**

Metodi strutturali per la rinoplastica primaria
Structural methods for primary rhinoplasty

13.00-13.15 **Enrico Robotti**

Conservazione con perseverazione
Preservation through perseverance

13.15-13.30

Discussione
Discussion



13.30-14.30

Lunch

09.00-10.40
MIDFACE I: RINGIOVANIMENTO PERIOCLARE E DEL TERZO MEDIO: STRATEGIE
MODERNE E APPROCCI MININVASIVI
MIDFACE I: PERIOCLARE AND MIDFACE REJUVENATION: MODERN STRATEGIES AND
MINIMALLY INVASIVE APPROACHES

Moderatori: Pierfrancesco Cirillo, Luca Piovano

9.00-9.08 **Maria Candida Servillo**

Il ruolo del lifting del sopracciglio nel ringiovanimento periorbitale: analisi retrospettiva con imaging 3D e correlazione con la morfologia orbitale

The role of brow lift in periorbital rejuvenation: a retrospective 3d imaging analysis in relation to orbital morphology

9.08-9.16 **Luca Piovano**

Lifting del sopracciglio (browlifting): definizione di un algoritmo chirurgico

Browlifting: definition of a surgical algorithm

9.16-9.24 **Pierluigi Canta**

Endo deep plane vs extended gliding brow lift, le migliori opzioni nella chirurgia facciale mininvasiva

Endo deep plane vs extended gliding brow lift, the best options in minimally invasive facial surgery

9.24-9.32 **Raffaella Garofalo**

Ringiovanimento periorbitale mediante lifting endoscopico e/o blefaroplastica

Periorbital rejuvenation through endoscopic lifting and/or blepharoplasty

9.32-9.40 **Francesco Bernardini**

Lifting endoscopico del viso 3d per il centro del viso

Endoscopic 3D lifting for the oval of the face

9.40-9.48 **Sergio Capurro**

Allungamento dello sguardo: Cantopessi elastica e Lifting temporale elastico. Quale tecnica scegliere?

Eye lengthening: elastic canthopexy and elastic temporal lift. which technique should i choose?

9.48-10.00 **Francesco Romeo**

La blefaroplastica ibrida

Hybrid upper blepharoplasty

10.00-10.08 **Aditya Aggarwal**

Raggiungere la massima finezza nella blefaroplastica delle quattro palpebre

Achieving finesse in four lid blepharoplasty

10.08-10.16 **Andrea Paci**

Trattamento delle borse malari

Treatment of malar mounds

10.16-10.24 **Luis Mastronardi**

Chirurgia della blefaroptosi: precisione anatomica e raffinatezza chirurgica

Blepharoptosis surgery: anatomical precision and surgical finesse

10.24-10.36

Discussione

Discussion

10.36-11.00 **VISION VS VISION - Pierluigi Canta vs Alessandro Gualdi**

Chirurgia endoscopia vs non-endoscopica della fronte e del terzo medio del volto

Endoscopic vs non-endoscopic surgery of the forehead and midface

Moderatori: Giovanni Zabbia

Pierluigi Canta

Meno accessi, più precisione: l'endoscopia come nuova anatomia del ringiovanimento periorbitale e del midface

Fewer incisions, greater precision: endoscopy as the new anatomy of periorbital and midface rejuvenation

VS

Alessandro Gualdi

Chirurgia diretta attraverso piccoli accessi e ampia dissezione

Direct surgery through small access points and extensive dissection



11.00-11.20

Coffee Break

11.20-13.30
ADDOMINOPLASTICA E DIASTASI DEI MUSCOLI RETTI
ABDOMINOPLASTY AND DIASTASIS RECTI

Moderatori: Paolo Vittorini, Arturo Amoroso

11.20-11.44 **VISION VS VISION - Damiano Tamasco vs Osvaldo Saldanha**

Damiano Tamasco

Tre vie, una scelta: lipoaddominoplastica, liposuzione energy-assisted e tecniche endoscopiche

Three ways, one choice: lipoabdominoplasty, energy assisted liposuction and endoscopic techniques

VS

Osvaldo Saldanha

Lipoaddominoplastica: la mia esperienza

Lipoabdominoplasty: my experience

11.44-11.56 **Elena Martin**

Keynote Lecture: Ottimizzare i risultati della addominoplastica: dalla tecnica chirurgica a un recupero rapido

Keynote Lecture: Optimising abdominoplasty outcomes: from surgical technique to minimal downtime

11.56-12.08 **Amin Kalaaji**

Mommy makeover e altre procedure estetiche combinate: quali sono le combinazioni consigliate e le tecniche correlate? Sfide nella selezione, nell'esecuzione e nel follow-up

Keynote lecture: Mommy makeover and other combined aesthetic procedures: what are the recommended combinations and related techniques? Challenges in selection, performing, and follow-up

12.08-12.16 **Vincenzo Colabianchi**

Tecnica push risk away nell'addominoplastica fast track ad alta definizione

Push risk away technique for a high definition, fast track abdominoplasty

12.16-12.24 **Francesca Flagiello**

Efficacia della tecnologia HIFEM nel trattamento della diastasi dei muscoli retti dell'addome in età avanzata: spunti per un nuovo approccio integrato

Effectiveness of HIFEM technology in the treatment of rectus abdominis in older adults: insights for a new integrated approach

12.24-12.32 **Giovanni Giugliano**

Standardizzazione delle linee guida e presentazione di Algoritmo personale per la diagnosi e la cura delle problematiche del post partum

Guidelines and a personal algorithm for the diagnosis and treatment of postpartum disorders

12.32-12.40 **Federica Tomaselli**

L'impatto dell'uso delle benzodiazepine in pazienti sottoposti a lipoaddominoplastica e correzione della diastasi: studio prospettico

Impact of lipoabdominoplasty and rectus diastasis repair on benzodiazepine usage in patients with depression and anxiety: a prospective study

12.40-12.48 **Agostino Bruno**

Diastasi post-partum e floppy wall: approccio personale di correzione

Post-partum diastasis and floppy wall laxity: a personal plication strategy

12.48-13.00 **Antonio Tambuscio**

L'utilizzo del dermagraft nel trattamento della diastasi e nelle ricostruzioni della parete addominale

The use of dermagraft in the treatment of diastasis and abdominal wall reconstruction

13.00-13.08 **Alessio Caggiati**

Complementi in corso di addominoplastica: riparazione della diastasi dei muscoli retti e "ombelico senza cicatrici"

Refinements in abdominoplasty: rectus muscle diastasis repair and "scar free navel"

13.08-13.16 **Agostino Bruno**

Prevenzione del Sieroma nell' Addominoplastica Mediante Sutura ARBAS

Seroma prevention in abdominoplasty using arbas barbed running suture

13.16-13.30

Discussione

Discussion



13.30-14.30

Lunch



14.30-17.15
RINOPLASTICA
RHINOPLASTY

Moderatori: Salvatore Tagliatela Scafati, Valerio Finocchi

14.30-14.40 **Armando Boccieri**

Trattamento della punta nasale ptosica nella rinoplastica primaria
Treatment of the nasal tip ptosis in primary rhinoplasty

14.40-14.50 **Sureyya Seneldir**

Rinoplastica primaria: principi strutturali eleganti per una punta nasale armoniosa
Primary rhinoplasty: elegant structural principles for a harmonious nasal tip

14.50-15.00 **Pietro Palma**

Preservation tip plasty: la teoria del pentapodo. Concetto, tecnica, risultati
Preservation tip plasty: the pentapod theory: concept, technique, results

15.00-15.10 **Salvatore Tagliatela Scafati**

Rinoplastica di preservazione power -assisted, la nostra esperienza in 97 casi consecutivi
Power-assisted preservation rhinoplasty: experience in 97 consecutive cases

15.10-15.20 **Valerio Finocchi**

Lembo di Scroll : come prepararlo e vantaggi estetico funzionali
The Scroll Flap: how to prepare it and its aesthetic and functional advantages

15.20-15.30 **Valerio Cervelli**

La rinoplastica rigenerativa
Regenerative rhinoplasty

15.30-15.45 **Roberto Bracaglia**

Crooked nose: la mia procedura chirurgica per massimizzare i risultati
Crooked nose: my surgical procedure to maximize results

15.45-16.00 **Enrico Robotti**

Rinoplastica "ibrida" con conservazione strutturale: il mio approccio attuale
"Hybrid" Rhinoplasty with Structural Preservation: my current approach

16.00-16.20
Discussione
Discussion



16.20-16.28 **Monisha Kapoor**

Un'analisi retrospettiva dell'assottigliamento e del rimodellamento nasale nei pazienti Indiani: esperienza su 500 casi
A retrospective analysis of nasal thinning and refinement in indian patients: experience from 500 cases

16.28-16.36 **Karthik Ramasamy**

Rinoplastica in Individui con pelle spessa - il nostro protocollo - esperienza indiana
Rhinoplasty in thicker skin individuals - our protocol - indian experience

16.36-16.44 **Francesco Segreto**

Tecnica di ricostruzione dei dome e delle crura laterali con cartilagine della conca auricolare
Domal and lateral crura reconstruction with conchal cartilage

16.44-16.52 **Angelo Trivisonno**

Vantaggi della tecnica preservation nei crooked noses
Advantages of the preservation technique in the crooked noses

16.52-17.00 **Mattia Siliprandi**

La gestione della punta nasale in rinoplastica: confronto tra tecniche
Managing the nasal tip in rhinoplasty: comparing solutions

17.00-17.08 **Santolo D'Antonio**

Correzione del naso torto con osteotomie asimmetriche in rinoplastica strutturale: ispirata al principio della Torre di Pisa
Asymmetric osteotomies in structural rhinoplasty: a pisa tower-inspired approach for crooked noses

17.08-17.15
Discussione
Discussion



17.15-17.30 Coffee Break

17.30-19.00 **ASSEMBLEA DEI SOCI**

14.30-16.00
MEDICINA ESTETICA – INNOVAZIONE, DISPOSITIVI ENERGETICI E STRATEGIE ESTETICHE
AVANZATE
AESTHETIC MEDICINE – INNOVATION, ENERGY DEVICES & ADVANCED AESTHETIC
STRATEGIES

Moderatori: Patrick Trevidic, Gabriele Muti

14.30-14.42 **Patrick Trevidic**

Keynote Lecture: Anatomia e biodinamica delle palpebre nella medicina e nella
chirurgia estetica

*Keynote Lecture: Anatomy and biodynamics of the eyelids in aesthetic medicine and
surgery*

14.42-14.50 **Paolo Contini**

Endo-radiofrequenza termoregolata + fili in HA: procedura one-step. Case report
*Temperature-controlled endo-radiofrequency + HA threads: a one-step procedure.
Case report*

14.50-14.58 **Stefano Toschi**

HIFU nel ritensionamento dei tessuti del volto e del collo
HIFU for face and neck tightening

14.58-15.06 **Gabriela Stelian**

Tecnica "All-In" nei fili di trazione: maggiore stabilità e durata del risultato
*The "All-In" Technique in thread lifts: an innovative approach for greater stability and
longer-lasting results*

15.06-15.14 **Alvaro Pacifici**

Cicatrici: come renderle meno visibili nella loro evoluzione
Scars: how to make them less visible as they evolve

15.14-15.22 **Eugenio Gandolfi**

Laser a doppia lunghezza d'onda 1550 / 1927 nm nella rigenerazione cutanea
*New regenerative indications on the use of a synergic binary action laser with
wavelengths of 1550nm simultaneously with 1927nm*

15.22-15.30 **Dunia Battolla**
Ialuronidasi: luci ed ombre
Hyaluronidase: lights and shadows

15.30-15.38 **Maria Cazzulani**
Rinofiller sotto controllo ecografico
Ultrasound-guided rhinofiller

15.38-15.50 **Ali Ghanem**

Keynote Lecture: Lifting facciale endoscopico: valutazione critica dei vantaggi e dei
limiti dei metodi disponibili
*Keynote Lecture: Endoscopic Facelift; a critical appraisal of value and limitations of
available methods*

15.50-16.00
Discussione plenaria e Q&A
Discussion and Q&A

16.00-17.15
FACELIFT II: TECNICHE E STRATEGIE NEL LIFTING CERVICO-FACCIALE: CONFRONTO TRA APPROCCI E FILOSOFIE OPERATIVE
FACELIFT II: TECHNIQUES AND STRATEGIES IN CERVICOFACIAL LIFTING: COMPARING APPROACHES AND SURGICAL PHILOSOPHIES

Moderatori: Pierluigi Canta, Luca Cravero

16.00-16.12 **Patrick Trevidic**

Keynote Lecture – Lifting del collo con denervazione

Keynote Lecture: Denervation neck lifting

16.12-16.20 **Valerio Finocchi**

La rete interna a tensione progressiva: un valido alleato nella gestione intra e post operatoria

Progressive tension suture inner net : a valid tool for intra and post operative management

16.20-16.28 **Paolo Santanchè**

Lifting trivettoriale di smas e platisma

Trivectorial lifting of smas and platysma

16.28-16.36 **Raul Gonzalez**

Platysmaplastica mediante plicatura medio-laterale e orizzontale. Ottenere un buon collo in modo semplice e sicuro

Platysmaplasty by mid lateral and horizontal plication. Making a good neck simple and safely

16.36-16.44 **Carlo Gasperoni**

Il Lifting Ibrido: il nostro orientamento attuale nell' evoluzione della metodica del lifting cervico facciale

Hybrid facelift: our current approach to the evolution of facelift techniques

16.44-16.52 **Luca Cravero**

HDS + (High Definition Smas thread lifting plus): un nuovo metodo per un lifting del viso affidabile e naturale

HDS + (High Definition Smas thread lifting plus): a new method for a reliable and natural face and neck "restoration"

16.52-17.00 **Aditya Aggarwal**

Processo decisionale nella chirurgia del lifting facciale

Decision making in facelift surgery

17.00-17.08 **Richard Fakin**

Approccio olistico al lifting facciale-cervicale

Holistic Approach to Facelift and Neck Lift

17.08-17.15

Discussione

Discussion



17.15-17.30

Coffee Break

17.30-19.00

ASSEMBLEA DEI SOCI (Aula Magna)



9.00-11.00

• MASTOPLASTICA ADDITIVA: SUPERFICI PROTESICHE A CONFRONTO
• BREAST AUGMENTATION: COMPARISON OF IMPLANT SURFACES

Moderatori: Adriano Santorelli, Giulia Lo Russo

9.00-9.08 **Dominik Boliglowa**

Evoluzione moderna della tecnica transascellare nella mastoplastica additiva:
approccio semi-videoscopico
*Modern evolution of the transaxillary technique in breast augmentation:
a semi-videoscopic approach*

9.08-9.16 **Barbara Cagli**

Il ruolo degli impianti in poliuretano nei casi secondari: una soluzione semplice per casi complessi
The role of polyurethane implants: a simple solution for complex cases

9.16-9.24 **Mariagrazia Moio**

Algoritmo di selezione della superficie protesica più adeguata nella chirurgia
mammaria complessa
*Algorithm for selecting the most appropriate implant surface in complex breast
surgery*

9.24-9.32 **Roberto Uccellini**

Mastopessi verticale con protesi di forma conica in poliuretano
Vertical mastopexy with conical shaped polyurethane implants

9.32-9.40 **Valentina Sara Pino**

Poliuretano e cicatrici brevi: una valida opzione per risultati duraturi nella mastopessi
con protesi
*Polyurethane and short scars: a good option for long-lasting results in mastopexy with
implants*

9.40-9.48 **Valerio Badiali**

Mastopessi con protesi in poliuretano vs protesi nano-testurizzate. Dubbi, perplessità
e come selezionare i pazienti e gestire l'intervento in entrambi i casi
*Mastopexy with polyurethane implants vs nano-textured implants. Doubts, concerns,
patient selection criteria, and surgical management*

9.48-9.56 **Sergio Razzano**

1/3 SMR Breast per pazienti sportive
1/3 SMR Breast for athletic patients



9.56-10.04 **Adriano Santorelli**

Dual Plane vs Sottofasciale: evoluzione di un approccio, non di un antagonismo
Dual Plane vs. Subfascial: evolution of an approach, not an antagonism

10.04-10.12 **Luca Piovano**

Mastoplastica additiva transascellare: scelta del Paziente e dettagli di tecnica
Trans-axillary breast augmentation: objective and subjective assesment

10.12-10.36

Discussione
Discussion

10.36-11.00 **VISION VS VISION - Paolo Vittorini vs Kai O. Kaye**

Paolo Vittorini

Sicurezza e indicazioni dei diversi piani anatomici nella mastoplastica con protesi Dual
plane vs Pre-pettorale
Safety and indications of different pocket planes in ba: dual plane vs prepectoral

VS

Kai O. Kaye

Mastoplastica additiva ibrida nei casi complessi
Hybrid breast augmentation in challenging cases



11.00-11.20 Coffee Break



11:20-13:00 AICPE-ISAPS

Moderatori: Alessandro Gualdi, Pierluigi Canta, Andrea Margara

11.20-11.30 **Erdem Tezel**

Rinoplastica chiusa orientata alla punta e estensione del setto: tecnica Tezel
Tip oriented closed rhinoplasty and septal extension: Tezel technique

11.30-11.40 **Luis Mastronardi**

Sicurezza basata sull'anatomia nella blefaroplastica inferiore: principi strutturali per risultati prevedibili
Anatomy-driven safety in lower blepharoplasty: structural principles for predictable outcomes

11.40-11.50 **Gianluca Gatti**

Bodylift: sinergie di tecniche per la riduzione delle complicanze
Bodylift: synergies of techniques for reducing complications

11.50-12.00 **Andrea Margara**

Nessuno è immune alle complicazioni nel rimodellamento del corpo: come ridurle e gestirle
No one is immune to complications in body contouring: how to reduce and manage them

12.00-12.10 **Amin Kalaaji**

Tecniche chirurgiche di ringiovanimento dei genitali femminili: esperienza in 576 interventi. Come ottimizzare i risultati ed evitare complicazioni
Intimate female genital rejuvenation surgery techniques: experience in 576 procedures. How to optimize results and avoid complications

12.10-12.20 **Franco Vercesi**

Il trattamento del collo con la liposuzione radiofrequenza assistita
radiofrequency-assisted liposuction treatment for the neck

12.20-12.30 **Oswaldo Saldanha**

Mastopessi con protesi – Perché sovramuscolare e perché poliuretano?
Mastopexy with implants - Why supramuscular and why polyurethane?

12.30-12.40 **Arturo Amoroso**

Chirurgia moderna dei glutei con protesi, liposuzione profonda e definizione con XPINE
Modern gluteus surgery with implants, deep lipo and XPINE definition

12.40-13.00

Discussione
Discussion

13.00 **Chiusura lavori**

9.00-11.00

CHIRURGIA DEGLI ARTI

LIMB SURGERY

Moderatori: Claudio Bernardi, Agostino Bruno

9.00-9.10 **Raul Gonzalez**

Keynote lecture: Importanti dettagli su intervento di impianto di protesi ai glutei
Keynote lecture: Important details on buttocks implant surgery

9.10-9.20 **Katarina Andjelkov**

Keynote lecture: Venti anni di aumento del polpaccio: solo impianti in silicone e combinati con innesti di grasso
Keynote lecture: Twenty years of calf augmentation: silicone implants alone and combined with fat grafting

9.20-9.32 **Jamil Ahmad**

Aumento dei glutei con innesto di grasso guidato da ultrasuoni
Buttock augmentation with ultrasound-guided fat grafting

9.32-9.40 **Egidio Riggio**

Rimodellamento gluteo con fili elastici liftanti permanenti. Tecnica chirurgica e risultati
Gluteal Reshaping with lifting elastic permanent threads. Surgical Technique and results

9.40-9.48 **Carmelo Crisafulli**

Lifting di braccia con cicatrice corta ascellare: limiti e benefici
Short-scar arms lifting: limits and benefits

9.48-9.56 **Maurizio Berlanda**

Una tecnica chirurgica mininvasiva per il rimodellamento del gluteo
A mininvasive surgical technique for buttock reshaping

9.56-10.04 **Agostino Bruno**

Brachioplastica con cicatrice nascosta postero-mediale
Scar-concealed brachioplasty via postero-medial transition zone

10.04-10.12 **Andrea Murante**

Liposuzione assistita da ultrasuoni nel trattamento del lipedema degli arti inferiori. Studio monocentrico su una corte di 191 pazienti di sesso femminile
Ultrasound assisted liposuction for lower limb lipedema. A single-center cohort of 191 female patients

10.12-10.20 **Andrea Paci**

Il lifting delle braccia: classificazione personale e dettagli di tecnica

Arm Lift: Personal Classification and Technical Details

10.20-10.28 **Andrea Paci**

Flaccidità rizomelica degli arti inferiori: il lifting di coscia

Lower limb laxity: inner thigh lift

10.28-10.36 **Andrea Margara**

Oltre il lifting delle braccia: l'approccio di brachioplastica con incisione estesa per risultati estetici superiori

Beyond the arm lift: the extended-incision brachioplasty approach for superior aesthetic results

10.36-11.00

Discussione

Discussion



11.00-11.20

Coffee Break

11.20- 12.10

• FACE: CHIRURGIA DEL VOLTO OGGI: TECNICHE, COMPLESSITÀ ED ESTETICA

• FACE: FACIAL SURGERY TODAY: TECHNIQUES, COMPLEXITY, AND AESTHETICS

Moderatori: Pierfrancesco Cirillo, Egidio Riggio

11.20-11.28 **Alfredo Colapietra**

La mia esperienza iniziale con la chirurgia "difficile"

My initial experience with "challenging" surgery

11.28-11.36 **Alessandro Casadei**

Il lifting diretto (Tecnica di Kim) è ancora una valida opzione nella chirurgia di modellamento e sollevamento del collo?

Is direct lifting (Kim's technique) still a valid option in neck shaping and lifting surgery?

11.36-11.44 **Alessio Caggiati**

Il concetto di estetica nella chirurgia ricostruttiva del volto

The concept of aesthetic in reconstructive surgery of the face

11.44- 11.52 **Sofia De Riso**

Facelift con plicatura dello smas e platismoplastica in anestesia locale tumescente

SMAS plication facelift and platysmaplasty under tumescent local anesthesia

11.52-12.10

Discussione

Discussion

12.10-13.00
MIDFACE II: BLEFAROPLASTICA MODERNA: SICUREZZA, INNOVAZIONE E RIDUZIONE DELLE COMPLICANZE
MIDFACE II: MODERN BLEPHAROPLASTY: SAFETY, INNOVATION, AND COMPLICATION REDUCTION

Moderatori: Luca Cravero, Gabriele Muti

12.10-12.18 **Matteo d'Alessio**

Blefaroplastica oggi: scegliere tra accesso transcutaneo e transcongiuntivale
Blepharoplasty today: choosing between transcutaneous and transconjunctival access

12.18-12.26 **Juan Viscardi**

L'impatto del diabete sulla blefaroplastica superiore: rischio o sicurezza? Uno studio comparativo.
The impact of diabetes on upper eyelid blepharoplasty: risk or safety? A comparative study

12.26-12.34 **Giacomo Bellinvia**

Blefaroplastica inferiore dopo trattamento con ialuronidasi per edema da ritenzione idrica causato da filler di acido ialuronico nelle palpebre inferiori.
Lower blepharoplasty after hyaluronidase treatment for water-retention edema caused by hyaluronic acid fillers in the lower eyelids

12.34-12.42 **Matteo Maffei**

Blefaroplastica inferiore mini-invasiva con mappatura cutanea predittiva e sospensione del muscolo orbicolare.
Mini-invasive lower blepharoplasty with predictive skin mapping and orbicularis suspension

12.42-12.50 **Sergio Noviello**

Riduzione dei tempi di recupero postoperatorio, degli effetti collaterali e delle complicanze nella blefaroplastica grazie all'implementazione di una tecnica atraumatica senza sangue (BAT).
Reduction in postoperative downtime, side effects and complications in blepharoplasty following the implementation of a bloodless atraumatic technique (BAT)

12.50-13.00

Discussione
Discussion



Crea assistenza, beneficenza e missioni chirurgiche senza alcuna distinzione di razza, credo politico o religione, in Italia e nel mondo.

AICPE SOLIDALE

esiste grazie alle donazioni e al tuo 5x1000

AICPE SOLIDALE

è gestita da una Commissione interna autonoma

AICPE SOLIDALE

è la testimonianza dell'elevato valore morale e sociale della Chirurgia Plastica Estetica AICPE per restituire dignità e salute a chi ne ha più bisogno

ASSOCIAZIONE ITALIANA DI
CHIRURGIA PLASTICA ESTETICA ETS

Indica per il 5x1000 il Codice Fiscale 11606461009
IBAN: IT 05 V 02008 05314 000107403759

Company Workshops

10 VENERDÌ
aprile

Aula Tarragona
PIANO -1

15.00-16.00 WORKSHOP MOTIVA



Quando anatomia e biologia definiscono la priorità: preservazione del tessuto mammario e superfici a 4 µm per risultati sicuri e naturali
When anatomy and biology come first: tissue preservation and 4 µm surfaces for safe and natural breast outcomes

Moderatore: Lorenz Larcher, Arnaldo Paganelli
Relatori: Valerio Badiali, Alessandro Dall'Antonia, Renato Zaccheddu

16.15-17.15 WORKSHOP SILIMED



48 anni di affidabilità: definire lo standard nella tecnologia delle superfici implantari per una stabilità duratura
Biodesign Portofolio
48 Years of Reliability: Setting the Standard in Implant Surface Technology for Lasting Stability
Biodesign Portofolio

Relatori: Giovanni Bistoni, Mariagrazia Moio, Osvaldo Saldanha

Company Workshops

11 SABATO
aprile

Aula Tarragona
PIANO -1

10.00-11.00 WORKSHOP INMODE



QUANTUMRF: profondità massime, precisione assoluta, risultati senza precedenti
QuantumRF25, avanzata tecnologia per il rimodellamento corporeo
Quantum RF10, il rivoluzionario trattamento per il face contouring
QUANTUMRF: maximum depth, absolute precision, exceptional results
QuantumRF25, advanced technology for body contouring
QuantumRF10, the revolutionary treatment for face contouring

Relatori: Damiano Tambasco, Antonio Rusciani

11.20-13.30 WORKSHOP GC AESTHETICS



L'arte del rimodellamento mammario personalizzato e della chirurgia rigenerativa
The art of tailored breast enhancement and regenerative surgery

Moderatori: Pierfrancesco Cirillo, Davide Tonini
Relatori: Stefano Marianelli, Antonio Di Vincenzo, Gabriele Cri Cri, Paolo Vittorini, Adriano Santorelli, Alessandro Innocenti

14.30-16.30 WORKSHOP POLYTECH



Natural breast beauty o stabilità dei risultati. Quale la scelta giusta?
Natural breast beauty or stable results. What's the right choice?

Moderatore: Mario Pelle Ceravolo
Relatori: Paolo Montemurro, Barbara Cagli, Arturo Amoroso, Carmine Mele, Damiano Tambasco



Segreteria Organizzativa AICPE

Alice Cazzaniga
Segreteria AICPE
+39 335.1488941
segreteria.aicpe@gmail.com

Assunta Visconti
Tesoreria Esecutiva
+39 366.9113197
aicpe.tesoreria@gmail.com

Segreteria Organizzativa e Provider ECM

MZ EVENTS SRL

Informazioni generali & relatori
General information & Speakers
Francesca Mazzucchelli
francesca.mazzucchelli@mzevents.it

Sponsors
Sara Bellini
sara.bellini@mzevents.it

Abstract & Iscrizioni
Abstracts & Registrations
Chiara Fiordimondo
chiara.fiordimondo@mzevents.it

informazioni generali



ACCESSO ALLE SALE E CONTROLLO PRESENZE

L'accesso alle Sessioni Scientifiche è consentito solo agli iscritti al Congresso. Il badge, consegnato al momento dell'iscrizione, dovrà essere indossato per tutta la durata del Congresso poiché sarà effettuato il controllo delle presenze.



ATTESTATI DI PARTECIPAZIONE

Gli attestati di partecipazione verranno inviati tramite e-mail a tutti i partecipanti e relatori nei giorni successivi al Congresso.



SITO DEL CONGRESSO

<https://congresso.aicpe.org/>

Il sito sarà costantemente aggiornato con informazioni sul programma scientifico, informazioni di carattere generale e notizie sulla città di Roma, al fine di rendere la Vostra permanenza al Congresso il più interessante e piacevole possibile.



COFFEE BREAK E COLAZIONI DI LAVORO

I coffee break e le colazioni di lavoro saranno servite presso l'area espositiva.

TRADUZIONE SIMULTANEA SIMULTANEOUS TRANSLATION



Il servizio di traduzione simultanea sarà disponibile solo nell'Aula Magna. The simultaneous translation service will be available only in the Magna Room

FOTO DEL CONGRESSO



Vi informiamo che durante il Congresso verranno scattate fotografie dal fotografo ufficiale a scopo di diffusione via web per attività promozionali e di comunicazione. Chiunque non volesse comparire nelle foto è pregato di comunicarlo alla Segreteria Organizzativa MZ Events.

Iscrizioni

Tutti i delegati devono registrarsi al congresso.

QUOTE DI ISCRIZIONE (22% IVA Inclusa)

Socio AICPE Gratuita

(È necessario essere in regola con la quota associativa 2026 che sarà possibile rinnovare anche in sede congressuale c/o la Segreteria Aicpe)

Medico non socio AICPE

€ 650,00	3 gg di Congresso
€ 600,00	2 gg di Congresso
€ 400,00	giornaliero

Relatore/Specializzando/Medico straniero

€ 450,00	3 gg di Congresso
€ 350,00	2 gg di Congresso
€ 200,00	ingresso giornaliero

Accompagnatori e/o visitatori

€ 150,00 ingresso giornaliero



SEDE DELL'EVENTO

ERGIFE Palace Hotel
Largo Lorenzo Mossa, 8
ROMA

CENA SOCIALE

SABATO 11 Aprile
ore 20:30

Villa Miani
Via Trionfale, 151
00100 Roma

€ 180,00 (10% IVA inclusa)

ECM Crediti formativi



Il Congresso è accreditato come unico evento.
(ID 966-478495).

Le sale accreditate sono l'Aula Magna e l'Aula Orange.

All'evento verranno attribuiti 5,4 crediti ECM per le seguenti figure professionali:

Medico Chirurgo: tutte le discipline

L'obiettivo formativo dell'evento è: Contenuti tecnico-professionali (conoscenze e competenze) specifici di ciascuna professione, di ciascuna specializzazione e di ciascuna attività ultraspecialistica, ivi incluse le malattie rare e la medicina di genere.

I Partecipanti interessati ad ottenere i crediti ECM sono tenuti a presenziare per almeno il 90% di tutte le giornate e a compilare la scheda di valutazione dell'evento, ricavabile on line dall'area riservata del sito.

La presenza nell'area scientifica verrà registrata tramite foglio firme posto in segreteria. Gli attestati ECM verranno spediti da MZ Events solo ai partecipanti che avranno compilato la scheda di valutazione e la cui presenza in sala sarà risultata per almeno il 90% (Delibera del 15.12.2016 "Criteri per l'assegnazione dei crediti alle attività ECM" - punto 2 "Convegni Congressi Simposi e Conferenze").

Si ricorda che, per eventi con Partecipanti superiori a 200, non è più prevista la compilazione della scheda di verifica dell'apprendimento.

Sponsor

Espositori

Platinum Sponsors



POLYTECH



Silver Sponsors



Bronze Sponsors



Collaborazioni scientifiche

Media Partners



CORSI AICPE 2026

AICPE EDUCATIONAL PROGRAM 2026

NASO E DINTORNI

CHIRURGIA PLASTICA
RICOSTRUTTIVA ED
ESTETICA

24 GEN
2026

MILANO
Marriott Hotel

RESPONSABILI SCIENTIFICI
Gabriele Muti, Luca Piovano,
Gianluca Campiglio

CHIRURGIA ESTETICA
DEL TRONCO
MOMMY
MAKEOVER
E TERAPIE
TECNOLOGICHE
COMPLEMENTARI

RESPONSABILI SCIENTIFICI
Vincenzo Colabianchi
Roberto Uccellini
Claudio Bernardi

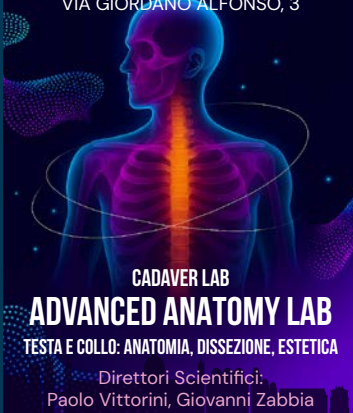
BOLOGNA
Ospedale Privato
Grupponi
Via Zena, 117, Pianoro

2026
9
MAG

Live Surgery

PALERMO, 19-20 GIUGNO 2026

A.O.U.P. POLICLINICO PAOLO GIACCONE
VIA GIORDANO ALFONSO, 3



CADAVER LAB

ADVANCED ANATOMY LAB

TESTA E COLLO: ANATOMIA, DISSEZIONE, ESTETICA

Direttori Scientifici:
Paolo Vittorini, Giovanni Zabbia

BEYOND THE FACE

LIVE SURGERY COURSE
ADVANCING TECHNIQUES FROM
MINIMALLY TO EXCELLENCE

10-12 September
2026
ISCHIA - ITALY

Scientific Directors:
Pierluigi Catta
Franco Vercesi

Hotel Continental Ischia
Via Michele Mazzarella, 74
Ischia Porto - Na

4TH PAN-EUROPEAN
LIVE SURGERY
ADVANCED BREAST
PLASTIC SURGERY COURSE
MASTERCLASS IN BREAST AESTHETICS
AND TECHNICAL INNOVATIONS



23-24 OCTOBER 2026
PALERMO (Mondello) - ITALY
Splendid Hotel La Torre,
Via Piano di Gallo 11

COURSE DIRECTORS LIVE SURGERY
Egidio Riggio Mario Pelle Ceravolo
Giovanni Zabbia Special Guest: Patrick Mallucci

REBIRTH

L'ARTE DELLA CHIRURGIA
DI SENO E CORPO

28
NOV
2026

ROMA
LINK UNIVERSITY

DIRETTORI SCIENTIFICI:
PAOLO VITTORINI
ERNESTO MARIA BUCCHERI

SAVE THE DATE

14° National Congress

2027



8-10 APRILE

ROMA

ERGIFE - Hotel Conference & Center
Via Aurelia, 619



Segreteria Organizzativa e Provider ECM
MZ Events srl
www.MZevents.it